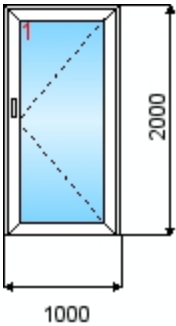
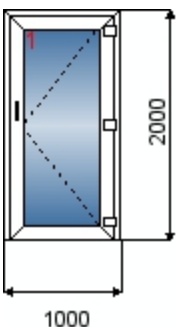
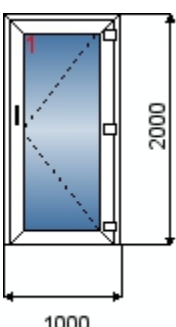


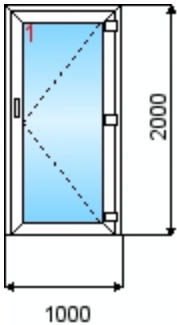
2018-05-26

Système: Arcade 5 chambres

Couleur: DEC blanc - int RAL 9016 blanc, ext RAL 9016 blanc

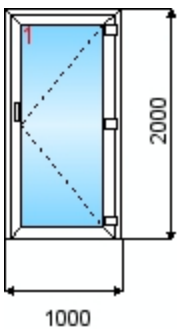
Dessin (Vue de l'intérieur)	Description	Quantité	Prix	Montant
<p>1 Porte-fenêtre 1-vantail 1000 x 2000</p> 	<p>Dormant: fenêtre avec seuil alu - LA763+HB171 Vantail: de porte seconde ouv. vers l'int. - ZA715 Remplissage : Planiclear 4/16Alu Ar/Plth.XN 4 U=1.1 Intercalaire: Alu Quincailleries: OF serrure poignées pour porte fenêtre (D) Poignée: la poignée pour la porte fenêtre FKS 1005 KB int blanc / ext blanc Couleur des paumelles: blanc Poids: 57 kg Coefficient thermique U_w: 1.39</p>	1	270.78	270.78
<p>2 Porte d'entrée 1-vantail 1000 x 2000 Vue de l'intérieur</p> 	<p>Dormant: porte avec seuil alu - LA7160+HB171 Vantail: de porte d'entrée ouv. vers l'int. - HA7140 Remplissage : VSG 33.1/16Alu Ar/VSG 33.1 Plth.XN U=1.1 38dB Intercalaire: Alu Quincailleries: porte d'entrée 1 serrure, 2 crochets (D) Poignée: la poignée de la porte d'entrée FKS 30A/1005 int blanc / ext blanc Couleur des paumelles: blanc Poids: 97 kg Coefficient thermique U_d: 1.41</p>	1	545.36	545.36
<p>3 Porte d'entrée 1-vantail 1000 x 2000 Vue de l'intérieur</p> 	<p>Dormant: porte avec seuil alu - LA7160+HB171 Vantail: de porte d'entrée ouv. vers l'int. - HA7140 Remplissage : VSG 33.1/16Alu Ar/VSG 33.1 Plth.XN U=1.1 38dB Intercalaire: Alu Quincailleries: porte d'entrée avec 2 serrures (D) Poignée: la poignée de la porte d'entrée FKS 30A/1005 int blanc / ext blanc Couleur des paumelles: blanc Poids: 97 kg Coefficient thermique U_d: 1.41</p>	1	568.04	568.04

4 **Porte seconde 1-vantail**
1000 x 2000
Vue de l'intérieur



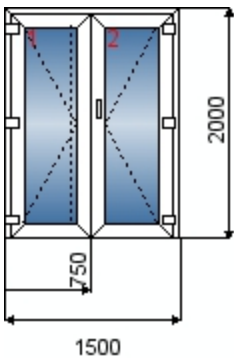
Dormant: dormant pour porte sans seuil - LA7160	1	392.54	392.54
Vantail: porte service pour Kaltefijnd avec 3305 ouverture vers intérieur - ZA720			
Remplissage : Planiclear 4/16Alu Ar/Plth.XN 4 U=1.1			
Intercalaire: Alu			
Quincailleries: porte service 1 serrure, 2 crochets, Kaltefeind (D)			
Poignée: la poignée de la porte d'entrée FKS 30A/1005 int blanc / ext blanc			
Couleur des paumelles: blanc			
Poids: 71 kg			
Coefficient thermique U_a: pas de données			

5 **Porte seconde 1-vantail**
1000 x 2000
Vue de l'intérieur



Dormant: porte avec seuil alu - LA7160+HB171	1	392.10	392.10
Vantail: de porte seconde ouv. vers l'int. - ZA715			
Remplissage : Planiclear 4/16Alu Ar/Plth.XN 4 U=1.1			
Intercalaire: Alu			
Quincailleries: porte service 1 serrure, 2 crochets (D)			
Poignée: la poignée de la porte d'entrée FKS 30A/1005 int blanc / ext blanc			
Couleur des paumelles: blanc			
Poids: 70 kg			
Coefficient thermique U_a: 1.34			

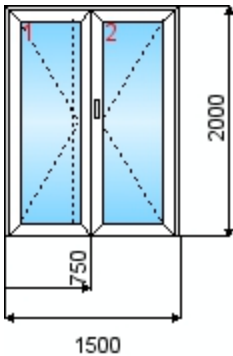
6 **Porte d'entrée 2-vantaux**
1500 x 2000
Vue de l'intérieur



Dormant: porte avec seuil alu - LA7160+HB171	1	869.89	869.89
Vantail: de porte d'entrée ouv. vers l'int. - HA7140			
Divisions: meneau mobile - SZA710			
Remplissage : VSG 33.1/16Alu Ar/VSG 33.1 Plth.XN U=1.1 38dB			
Intercalaire: Alu			
Quincailleries: porte d'entrée -battement (G) (1), porte d'entrée 1 serrure, 2 crochets (D) (2)			
Poignée: la poignée de la porte d'entrée FKS 30A/1005 int blanc / ext blanc			
Couleur des paumelles: blanc			
Poids: 149 kg			
Coefficient thermique U_a: 1.46			

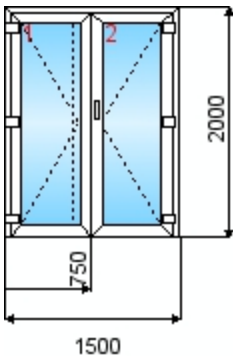


7 **Porte-fenêtre 2-vantaux**
1500 x 2000



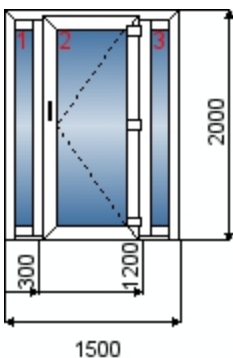
Dormant: fenêtre avec seuil alu - LA763+HB171	1	411.68	411.68
Vantail: de porte seconde ouv. vers l`int. - ZA715			
Divisions: meneau mobile - SZA710			
Remplissage : Planiclear 4/16Alu Ar/Plth.XN 4 U=1.1			
Intercalaire: Alu			
Quincailleries: ouvrant vantail secondaire - crémone (G) (1), OF serrure poignées pour porte fenêtre (D) (2)			
Poignée: la poignée pour la porte fenêtre FKS 1005 KB int blanc / ext blanc			
Couleur des paumelles: blanc			
Poids: 89 kg			
Coefficient thermique U_w: 1.44			

8 **Porte seconde 2-vantaux**
1500 x 2000
Vue de l'intérieur



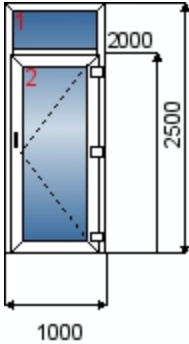
Dormant: porte avec seuil alu - LA7160+HB171	1	605.21	605.21
Vantail: de porte seconde ouv. vers l`int. - ZA715			
Divisions: meneau mobile - SZA710			
Remplissage : Planiclear 4/16Alu Ar/Plth.XN 4 U=1.1			
Intercalaire: Alu			
Quincailleries: porte seconde -battement (G) (1), porte service 1 serrure, 2 crochets (D) (2)			
Poignée: la poignée de la porte d'entrée FKS 30A/1005 int blanc / ext blanc			
Couleur des paumelles: blanc			
Poids: 103 kg			
Coefficient thermique U_a: 1.39			

9 **Porte d`entrée 3-vantaux**
1500 x 2000
Vue de l'intérieur



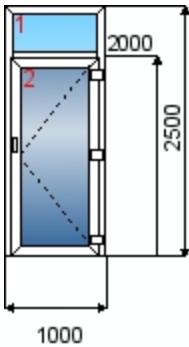
Dormant: porte avec seuil alu - LA7160+HB171	1	752.62	752.62
Vantail: vantail HZA7160 (seuil alu) - HZA7160 (1,3), de porte d`entrée ouv. vers l`int. - HA7140 (2)			
Divisions: meneau fixe 120mm - HA7150			
Remplissage : VSG 33.1/16Alu Ar/VSG 33.1 Plth.XN U=1.1 38dB			
Intercalaire: Alu			
Quincailleries: porte d'entrée 1 serrure, 2 crochets (D)			
Poignée: la poignée de la porte d'entrée FKS 30A/1005 int blanc / ext blanc			
Couleur des paumelles: blanc			
Poids: 144 kg			
Coefficient thermique U_a: pas de données			

10 **Porte d'entrée 1-vantail**
1000 x 2500
Vue de l'intérieur



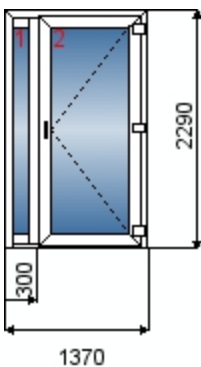
Dormant: porte avec seuil alu - LA7160+HB171 1 601.53 **601.53**
Vantail: de porte d'entrée ouv. vers l'int. - HA7140
Divisions: meneau fixe - TA720
Remplissage : VSG 33.1/16Alu Ar/VSG 33.1 Plth.XN U=1.1 38dB
Intercalaire: Alu
Quincailleries: porte d'entrée 1 serrure, 2 crochets (D)
Poignée: la poignée de la porte d'entrée FKS 30A/1005 int blanc / ext blanc
Couleur des paumelles: blanc
Poids: 118 kg
Coefficient thermique U_a: 1.43

11 **Porte seconde 1-vantail**
1000 x 2500
Vue de l'intérieur



Dormant: dormant pour porte sans seuil - LA7160 1 492.46 **492.46**
Vantail: porte service pour Kaltefijnd avec 3305 ouverture vers intérieur - ZA720
Divisions: meneau fixe - TA720
Remplissage : Planiclear 4/16Alu Ar/Plth.XN 4 U=1.1 (1), 4/18Alu Ar/VSG 33.2 Plth.XN U=1.1 (2)
Intercalaire: Alu
Quincailleries: porte service 1 serrure, 2 crochets, Kaltefeind (D)
Poignée: la poignée de la porte d'entrée FKS 30A/1005 int blanc / ext blanc
Couleur des paumelles: blanc
Poids: 94 kg
Coefficient thermique U_a: pas de données

12 **Porte d'entrée 2-vantaux**
1370 x 2290
Vue de l'intérieur



Dormant: porte avec seuil alu - LA7160+HB171 1 721.43 **721.43**
Vantail: vantail HZA7160 (seuil alu) - HZA7160 (1), de porte d'entrée ouv. vers l'int. - HA7140 (2)
Divisions: meneau fixe 120mm - HA7150
Remplissage : VSG 33.1/16Alu Ar/VSG 33.1 Plth.XN U=1.1 38dB
Intercalaire: Alu
Quincailleries: porte d'entrée 1 serrure, 2 crochets (D)
Poignée: la poignée de la porte d'entrée FKS 30A/1005 int blanc / ext blanc
Couleur des paumelles: blanc
Poids: 146 kg
Coefficient thermique U_a: pas de données

Quantité des menuiseries	12 pcs
Périmètre	79.3 ml
Surface	30.1 m ²
Poids	1235 kg
Menuiseries H.T	6623.64 EUR
-----	-----
Poids total	1235 kg
Montant total H.T	6623.64 EUR
TVA	0.0 %
Montant total TTC	6623.64 EUR